

Ташкулова Г.К.

## ПРОБЛЕМЫ И ПЕРСПЕКТИВЫ РАЗВИТИЯ ПРОМЫШЛЕННОСТИ КЫРГЫЗСКОЙ РЕСПУБЛИКИ

G.K. Tashkulova

### PROBLEMS AND PROSPECTS OF DEVELOPMENT OF INDUSTRY OF THE KYRGYZ REPUBLIC

УДК:338/436

В данной статье рассматриваются Проблемы и перспективы развития промышленности Кыргызской Республики.

This article covers the Problems and prospects of development of industry of the Kyrgyz Republic.

На протяжении последних пяти лет по отношению к уровню 2005г. в промышленном секторе республики наблюдался рост производства, что обусловлено, в основном, увеличением объемов производства на предприятиях металлургического производства.

Если рассматривать динамику без учета предприятий по разработке месторождения «Кумтор», то анализируемый период так же характеризовался стабильным повышением объемов производства. Увеличение объемов промышленной продукции обусловлено его ростом на предприятиях по производству текстильных и швейных изделий, прочих неметаллических минеральных продуктов, целлюлозно-бумажного производства, издательской деятельности.

В 2010г. объем промышленного производства в действующих ценах составил 126588,1 млн. сомов, увеличившись по сравнению с 2009 г. на 9,8 процента, с 2005г. - на 13,8 процента, без учета предприятий по разработке месторождения «Кумтор», соответственно, на 11,7 процента к уровню 2009г. и на 17,5 процента - к уровню 2005г.

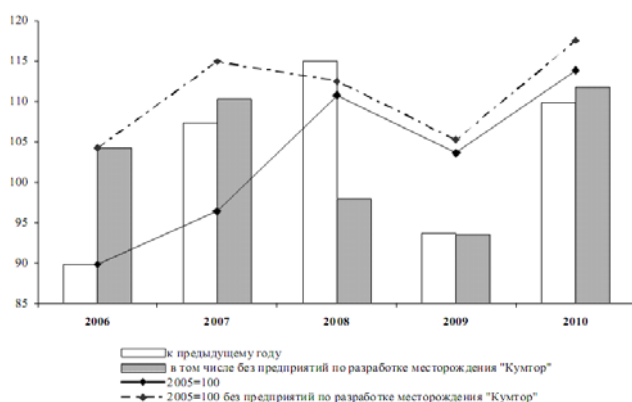


График 1. Индексы физического объема промышленного производства

Рост промышленного производства в 2010 г. обеспечен практически по всем видам деятельности,

за исключением предприятий по производству нефтепродуктов и ядерных материалов (на 30,3 процента), кожи, изделий из кожи и производству обуви (на 10,1 процента), машин и оборудования (на 7,9 процента), пищевых продуктов, включая напитки, и табака (на 2,2 процента).

Увеличение физического объема промышленной продукции достигнуто в Баткенской, Иссык-Кульской, Ошской областях и г. Бишкек.

Доля валовой добавленной стоимости промышленности в валовом внутреннем продукте республики увеличилась с 14,9 процента в 2006г. до 19,4 процента в 2010г. (График 2).

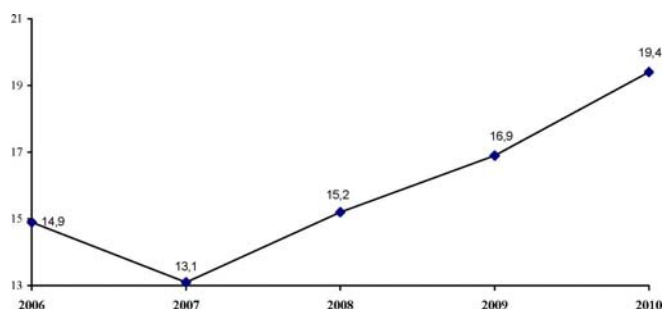


График 2. Динамика изменения валовой добавленной стоимости промышленности (в процентах к ВВП).

В Нарынской, Таласской областях и г.Бишкек более половины объема промышленного производства региона обеспечивается субъектами малого и среднего предпринимательства.

Промышленными предприятиями с иностранными инвестициями в 2010г. было произведено продукции на сумму 46,7 млрд. сомов, или более трети от ее общего объема по республике, что на уровне 2006г.

Весь объем мазута, газойлей (дизельного топлива), емкостей для напитков и пищевых продуктов из стекла, покрытия для пола, стен и потолка из пластмасс, сигарет, производился предприятиями с иностранными инвестициями. Также основными видами выпускаемой ими продукции являлись моторное топливо (бензин), чай, напитки безалкогольные, краски и лаки на основе полимеров.

В 2010г. физический объем промышленной продукции горнодобывающей промышленности к уровню 2005г. увеличился на 3,5 процента, а к уровню 2009 г. несколько снизился (на 0,4 процента)

за счет сокращения добычи полезных ископаемых (кроме топливно-энергетических) (График 3).

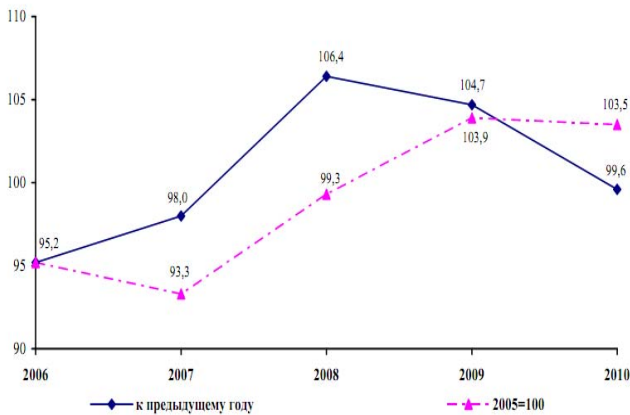


График 3. Индексы физического объема горнодобывающей промышленности (в процентах)

В 2010г. добыто 82,8 тыс. тонн *сырой нефти*, что по сравнению с 2009г. на 7,1 процента больше, а с 2006г. - на 16,8 процента больше.

Объем добычи *каменного угля и лигнита* в 2010г. составил 575 тыс. тонн, что по сравнению с 2009г. на 5,3 процента меньше, а по сравнению с 2006г., напротив, в 1,8 раза больше. Производственные мощности по добыче угля и лигнита использованы в среднем на 57 процентов, тогда как в 2006г. - на 42 процента.

Добыто 22,8 млн. кубических метров *природного газа*, что в 1,5 раза больше, чем в 2009г. и на 17,5 процента - чем в 2006г.

На предприятиях по добыче топливно-энергетических полезных ископаемых уровень износа основных средств (по отношению к стоимости основных средств на конец года) в 2010 г. составил около 54 процентов.

Добыча *щебня и гальки* по сравнению с 2009 г. увеличилась на 4,5 процента, а в сравнении с 2006 г. - в 2,3 раза.

Объем добычи *природных песков* в 2010г. по сравнению с 2009г. увеличился на 14,1 процента, а по сравнению с 2006г. - на 3,1 процента.

В 2010 г. на строительстве объектов горнодобывающей промышленности объем использования инвестиций в основной капитал по сравнению с 2009г. возрос в 2,5 раза и в общем объеме вложенных инвестиций в промышленность составил 26,8 процента.

Предприятиями *обрабатывающей промышленности* в 2010г. произведено продукции в действующих ценах на сумму 103074,2 млн. сомов, что на 10,1 процента больше, чем в 2009г. и на 17,6 процента - чем в 2005г. (График 4).

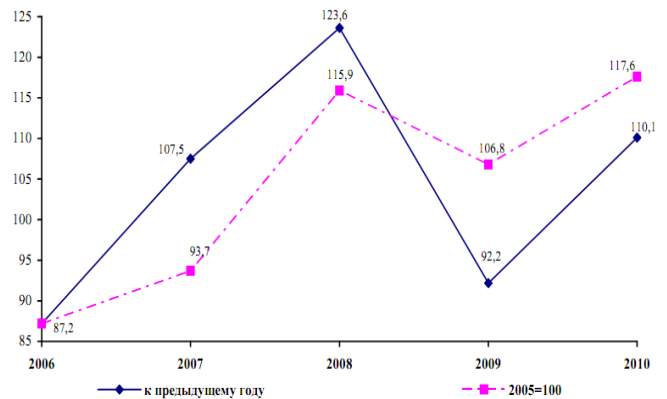


График 4. Индексы физического объема обрабатывающей промышленности (в процентах)

На долю предприятий, производящих *пищевые продукты, включая напитки, и табак* в общем объеме продукции обрабатывающей промышленности в 2010г. приходилось около 17 процентов. Объем произведенной ими продукции составил 17158,6 млн. сомов и по сравнению с уровнем 2009г. снизился на 2,2 процента, в то время как в сравнении с 2006г. он увеличился на 23,9 процента (График 5).

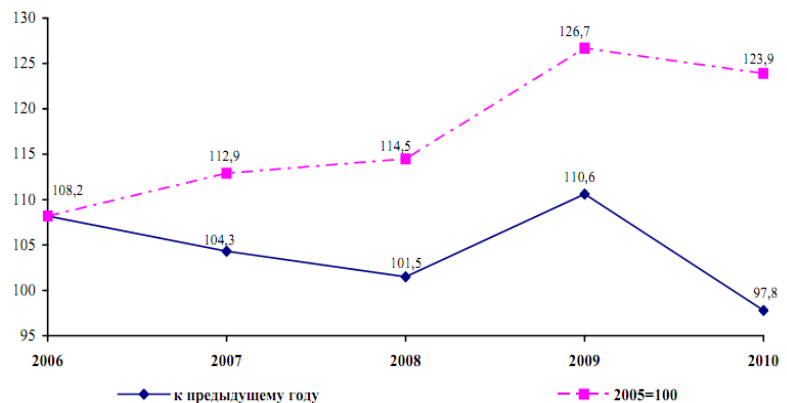


График 5. Индексы физического объема производства пищевых продуктов, включая напитки, и табака (в процентах)

Снижение объемов производства в отрасли в 2010г. обусловлено сокращением выработки продукции в натуральном выражении на предприятиях мукомольно-крупяной промышленности (на 10,9 процента к уровню 2009г.) переработки и консервирования фруктов и овощей (на 14,3 процента), производства молочных продуктов (на 4,7 процента), растительных масел и жиров (на 17,4 процента).

Наряду с этим, возросли объемы переработки и консервирования рыбы и рыбных продуктов (в 1,9 раза), производства макаронных изделий (в 1,4 раза), сахара (в 1,3 раза), мяса и субпродуктов (на 6,9 процента) и напитков (на 5,9 процента).

В *текстильном и швейном* производстве в 2010г. индекс физического объема к уровню 2009г.

составил 143,3 процента, а к 2006г. - 1,7 раза. Наблюдается положительная тенденция роста показателей отрасли, за исключением 2009г., когда по сравнению с предыдущим годом объем производства снизился на 30,1 процента (График 6).

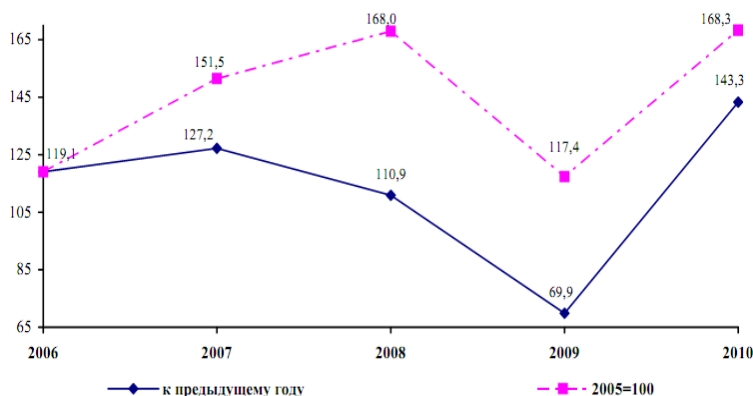


График 6. Индексы физического объема текстильного и швейного производства (в процентах)

Производство трикотажных чулочно-носочных изделий машинного и ручного вязания в 2010г. по сравнению 2009г. возросло в 4,9 раза, верхней одежды, кроме трикотажной, мужской - в 1,8 раза и женской - в 1,5 раза, мытой шерсти - на 26,5 процента, хлопкового волокна - на 8,2 процента.

Вместе с тем, сокращение выработки продукции в натуральном выражении допущено в производстве тканей всех видов - на 30,3 процента, ковров и ковровых изделий - на 27,4, постельного белья - на 9,6 процента.

На предприятиях по изготовлению *кожи, изделий из кожи и обуви* объемы производства по сравнению с 2009 г. снизились на 10,1 процента, а по сравнению с 2005 г. они увеличились в 6 раз (График 8).

Производство кожи из овечьих, козьих и свиных шкур по сравнению с 2009г. снизилось на 88,9 процента, производство обуви - на 39,2, кожи из

шкур крупного рогатого скота - на 24,7 процента. Вместе с тем, производство кожгалантерейных изделий увеличилось в 1,9 раза.

Основной целью государственного управления в области промышленности и торговли является формирование высокоэффективного промышленного комплекса, способного адаптироваться к требованиям внутреннего и внешнего рынков и обеспечивать выпуск конкурентоспособной продукции. Для реализации данной цели государственное управление в данной области призвано решить такие задачи, как: стабилизация промышленного производства с последующим увеличением объемов выпускаемой продукции; развитие научно-технического и промышленного потенциала; оптимизация структуры промышленности, стимулирование производства высококачественной и конкурентоспособной продукции; формирование условий для расширения масштабов производства с использованием наукоемких и ресурсосберегающих технологий; создание новой импортозамещающей и экспорто-ориентированной высокотехнологичной продукции; увеличение доходов бюджета; обеспечение занятости и роста благосостояния населения; развитие предприятий малого и среднего бизнеса, в том числе на базе реструктуризированных промышленных предприятий.

#### Литература:

1. Койчув Т. Избранные сочинения в 3 томах: Том 2, Постсоветская перестройка: теория, идеология, реалии, Бишкек (Кыргызстан), 2007г.
2. Налоговый Кодекс Кыргызской Республики. Бишкек, Академия, 2008
3. Промышленность Кыргызской Республики 2006-2010. Бишкек, НСК КР, 2011
4. 20 лет независимости Кыргызской Республики. Бишкек, НСК КР, 2011г.

Рецензент: д.э.н. Асизбаев Р.Э.