

Сатылганова Э.Ш.

ТЕОРЕТИКО- ПРАКТИЧЕСКАЯ ХАРАКТЕРИСТИКА ПИЩЕВОЙ И ПЕРЕРАБАТЫВАЮЩЕЙ ПРОМЫШЛЕННОСТИ В РАЗРЕЗЕ МУКОМОЛЬНОГО ПОДКОМПЛЕКСА (часть-2)

УДК: 338.1+338.4,338.43.664 (664+630*83)

В процессе теоретико-практического исследования мукомольного подкомплекса выяснилось, что существует несколько классификаторов мукомольной продукции: по сорту муки (ее качественным показателям), по видам сырья из которого производят муку (соевая, ржаная, пшеничная мука), по способу применения (тандырная мука, для подового хлеба, для выпуска печенья и т.д.). Однако наши исследования базировались на основе анализа:

Муки высшего сорта, муки первого сорта, «Полторашка», муки второго сорта

В разрезе регионов Кыргызской Республики складывается иная картина покупательских предпочтений.

В Жалалабатской области лидирующее положение занимают:

1. ОсОО «Мариям» 18,0%
2. ОсОО «Яшар» 14,9%
3. ОсОО «Элнур» 11,9%
4. «Цесна» Казахстан 11,9%
5. ОсОО «Саламат» 8,7%

В Жалалабатской области большинство населения 80-90%, приобретают местную муку фирмы ОсОО «Мариям». Такая ситуация сложилась в связи с тем, что данный производитель давно присутствует на рынке и выпускает муку хорошего качества и по доступным ценам. ОсОО «Мариям» предлагает муку 1 и 2 сорта рассчитанную на два сегмента рынка. Для потребителей предпочитающих муку с очень высокими показателями качества выпускают муку «Мариям Элита» из твердых сортов северо-казахстанской пшеницы по цене 12,50 сом за 1 кг продукции. Для потребителей, предпочитающих муку среднего качества, выпускают «Мариям Элдик» из местной пшеницы по цене 11,50 сом за 1 кг продукции.

Производство муки в Жалалабатской области в 2007 и 2008 гг.

Мука	Ед. изм.	Декабрь			Январь-декабрь		
		2007г. Факт	2008г. факт	Тепм, %	2007г. Факт	2008г. факт	Тепм, %
	тн.	8703,8	7697	86,9	51974,5	50558,7	96,6

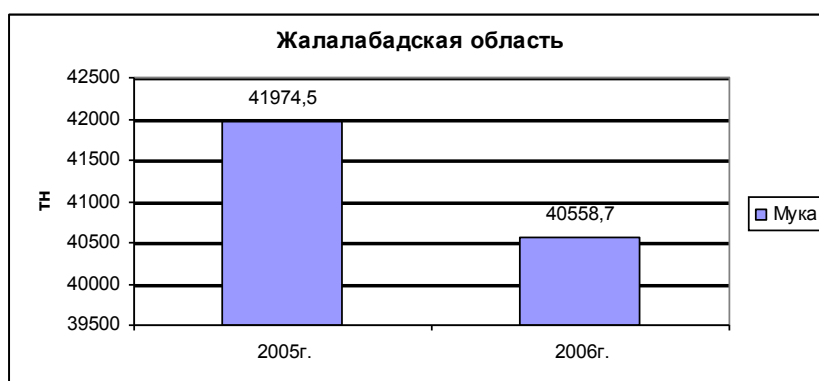
Из диаграммы видно, что объем производства муки в 2008 г. по сравнению с 2007 г. сократился на 3,4%. На сегодняшний день выращивание и продажа зелени, овощей, фруктов, стало более выгодным бизнесом, чем выращивание пшеницы. В результате сокращения предложения пшеницы по региону сократился объем производства муки.

В Ыссык-Кульской области лидирующее положение занимают:

1. ОсОО «Унлайн» Кыргызстан - 18,2%
2. ОсОО «Яшар» Турция – 18,2%
3. ЧП Алиев «Береке» Кыргызстан - 15,9%
4. ТОО «Агроком» Казахстан - 6,8%
5. Мерсуги Казахстана – 6,8%

В Ыссык-Кульской области 70-80% населения предпочитает муку местных (каракольских производителей). Это объясняется во – первых: очень доступным уровнем цен ыссык- кульской муки по сравнению с привозной из Бишкека, например, в ОсОО «Унлайн»(г.Каракол) 1 кг муки 1 сорта – 9,30 сом, а ЗАО «Акун» (г.Бишкек) 1 кг муки 1 сорта – 10,50 сом. Во-вторых, невысоким требованием местного населения к качеству муки.

Мука с клейковины очень хорошей. Несмотря на то, «Унлайн» качеству муки Ыссык-решающее фактор цены.



уровнем 27% считается. Поэтому, что мука ОсОО уступает по ОсОО «Яшар», в Кульской области значение имеет

Название культуры	2007 г.			2008 г.			2009 г.		
	S, (га)	Урож-ть (ц/га)	Вал. Сбор (ц)	S, (га)	Урож-ть (ц/га)	Вал. Сбор (ц)	S, (га)	Урож-ть (ц/га)	Вал. Сбор (ц)
Пшеница	77139	25,0	1928475	76906	26,5	2044183	76716	28,2	2166834

В пр что область являясь регионом аграрного направления, ежегодно производит 230-300 тыс. тонн зерна. Облгосадминистрация считает своей задачей обеспечение темпа роста производства сельского хозяйства на уровне 5-6 % в год. В этом направлении разработаны планы мероприятий на уровнях сельских управ, районов и области. На 2009 год запланирован посев яровых зерновых культур на площади 97 тыс. га. Согласно стратегии развития Ысык-Кульской области на 2006-15 гг. по структуре посевных площадей и валовому сбору в области на 2007-09 гг. по пшенице намечается:

Объем производства муки в Ысык-Кульской области в 2007-2008 гг.

Мука	Ед. изм.	Декабрь			Январь-декабрь		
		2007г.	2008г.	Темп, %	2007г.	2008г.	Темп, %
	Факт	Факт	Факт	Факт	Факт	Факт	Факт
тн.		5227,2	4639,5	86,1	33380,4	37564	117,9

Хорошая сырьевая база Ысык-Кульской области создает хорошие предпосылки для увеличения количества новых производителей муки, повышения эффективности работы существующих мукомольных предприятий.

В Нарынской области лидирующее положение занимают:

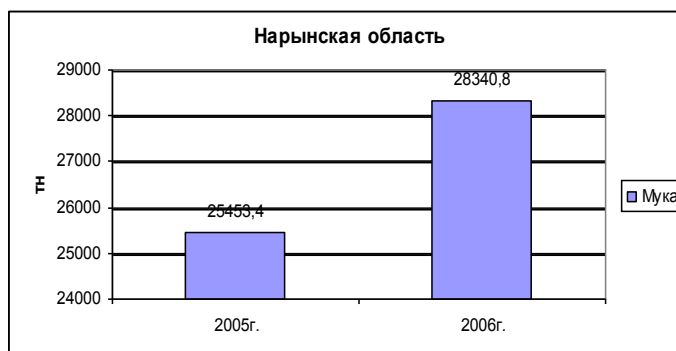
1. ОсОО «Элнур» Кыргызстан – 17,1%
2. ОсОО «Яшар» Турция - 17,1%
3. «Цесна» Казахстан – 14,3%
4. ТОО «Агроком» Казахстан – 5,7%
5. ОсОО «Унлайн» Кыргызстан – 5,7%
- 6.

	Ед. изм.	Декабрь			Январь-декабрь		
		2007г.	2008г.	Темп, %	2007г.	2008г.	Темп, %
		Факт	факт		Факт	факт	
Мука	тн.	2914,8	2590,8	135,3	35453,4	38340,8	111,3

Мукомольное производство в Нарынской области развито слабо. Область представлена одним крупным действующим предприятием и большим количеством частных мельниц выпускающих муку, зачастую не для продажи, а для собственного потребления. Денежные доходы населения в Нарынской области являются наиболее низкими по сравнению с другими регионами КР. В 2006 году денежный доход на душу населения

составил всего лишь 817,35 сом. Для сравнения, в Чуйской области этот показатель равен 1384,72 сом т.е. на 69% выше чем в Нарынской области. Большая часть населения при покупке руководствуется в первую очередь ценой на товар. По этой причине в Нарынской области, в основном, предьявляется спрос на местную дешевую муку.

Объем производства муки в Нарынской области в 2007-2008 гг.



Данные диаграммы показывают, что объемы производства муки в этой области наращивают свои темпы. В 2006 г. объем производства увеличился на 11,3% по сравнению с 2005 г. Рост производства муки, так же как и в Иссык-Кульской области произошел за счет увеличения количества частных производителей и повышения эффективности производства существующих предприятий.

В Ошской области лидирующее положение занимают:

1. ОсОО «Яшар» Турция – 32,2%
2. ОсОО «Мариям» - 28%
3. ЗАО «Акун» - 13,6%
4. ОсОО «Саламат» - 10,2%
5. «Цесна» Казахстан – 8,5%

	Ед. изм.	Декабрь			Январь-декабрь		
		2007г. Факт	2008г. факт	Темп, %	2007г. Факт	2008г. факт	Темп, %
Мука	тн.	923,2	883,5	95,2	9795,2	9384,5	106,7

Анализ Ошской области показал, что местное население подходит более избирательно к потребляемой ими продукции. Для большинства потребителей неважно, муку какого производителя они потребляют (местного или зарубежного), главное - качество, ассортимент и не очень высокие цены. Цены на муку «Яшар» 12,50 сом за 1 кг, считают вполне доступными и приемлемыми, а ассортимент, представленный из муки высшего, первого и второго сорта разфасованный в пакеты от 1 до 4 кг и в мешки до 50 кг вполне разнообразным, поэтому эта продукция присутствует на любой торговой точке Ошской области. Такая же ситуация складывается с мукой ОсОО «Мариям». Продукция этого производителя по сравнению с ОсОО «Яшар» реализуется в большем объеме, хотя присутствует не на всех торговых точках Ошской области (например, отсутствует в маркетах). Основными потребителями являются как местное население, так и хлебопекарни, макаронные цеха, кафе. Продукция ОсОО «Мариям» уступает ОсОО «Яшар» только тем, что не имеет мелкой фасовки (по 2, 4 кг в пакете). Этот фактор ограничивает присутствие муки «Мариям» в магазинах и маркетах региона и соответственно уменьшает рыночную долю данного предприятия в Ошской области.

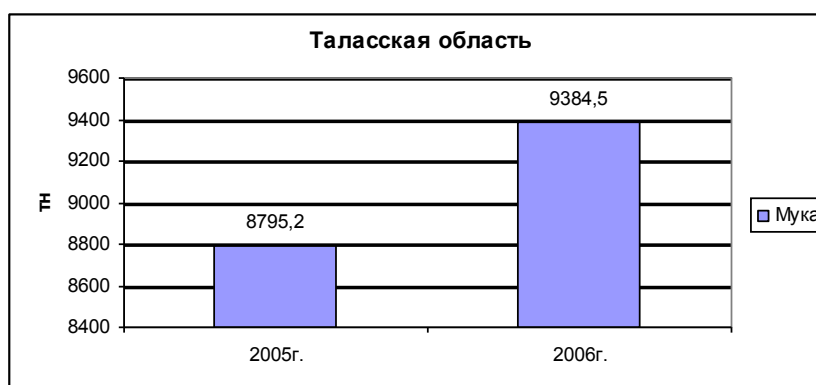
В Таласской области лидирующее положение занимают:

1. «Цесна» Казахстан – 17,4%

2. «Mercuri» Казахстан – 15,2%
3. «ГА» Казахстан – 15,2%
4. ТОО «Агроком» Казахстан – 10,9%
5. «Асалия» Казахстан – 10,9%

Специфика Таласской области заключается в тесном соседстве с Казахстанской границей. Контрабандным путем завозится большое количество муки очень хорошего качества и по доступным ценам. По этой причине в Таласской области наряду с кыргызстанскими производителями значительную долю рынка занимают казахстанские производители. Доля местных производителей составляет около 6-7%. На оптовых рынках муки в Таласской области присутствует только один кыргызстанский производитель – ЗАО «Акун».

Объем производства муки в Таласской области в 2007-2008 гг.



Однако, несмотря на имеющиеся трудности в мукомольной отрасли Таласской области, анализ объемов производства муки за последние два года показал рост производства в 2006 г. по сравнению с 2005 г. на 6,7%. Увеличение производства муки не утешает специалистов региональной службы аграрной политики Таласской области. Как выяснилось, из интервью, ожидается развитие отрасли бахчевых культур (фасоли) нежели мукомольной отрасли. Значительный рост мукомольной отрасли тормозится из-за контрабандного завоза муки из Казахстана и слабой сырьевой базы. На данный момент местным фермерам выгоднее выращивать и реализовывать фасоль по цене 18 сом за 1 кг, чем пшеницу по цене 6 сом за 1 кг.

Остальные производители из Казахстана. На сегодняшний день в Таласской области функционирует один крупный завод изготовитель мукомольной продукции «Талас Дан Азык». Объем производства данного предприятия составлял от 30 до 40 тн. в сутки. В 2007 году объем производства сократился до 5-10 тн. в сутки. Кроме того, по области зарегистрировано и действует около 40 частных мельниц производственной мощностью, так же от 5 до 10 тн. в сутки. Основная проблема местных производителей заключается в некачественном сырье, устаревшем оборудовании, которое делает продукцию таласских производителей неконкурентоспособной по сравнению с Казахстанской мукой.

Литература:

1. Липатов Н.Н. Формализованный анализ аминокислотного сырья 2001 г.- Москва
2. Справка Министерства сельского хозяйства Кыргызской Республики
3. Королев А.А.// Вопросы питания 1996 .№3 М.
4. Доклады научно-практической конференции Вестник МГУ-2008г.
5. Доклады научно-практической конференции Вестник КНУ-2008 г.
6. Отчет Министерства пищевой и перерабатывающей промышленности на 2005-2008 гг. Кыргызстан в цифрах-2008 г.
7. Статистический сборник- Национального статистического комитета-2007 г.
8. Блажа И.Д. «Концентрация и специализация производства пищевой промышленности» М.,1997 г
9. Пелих А.С. «По безотходной технологии» М., 1998г.

Рецензент: д.эн., профессор Сарыбаев А.С.