

*Азимова Г.Р.***ЭКОНОМИКАЛЫК ӨСҮҮДӨГҮ ЖЕТИШКЕНДИКТЕР – ИШ
ОРУНДАРЫН ТҮЗҮҮНҮН НЕГИЗГИ ШАРТЫ***Азимова Г.Р.***УСПЕХИ В ЭКОНОМИЧЕСКОМ РАЗВИТИИ – ГЛАВНОЕ
УСЛОВИЕ СОЗДАНИЯ РАБОЧИХ МЕСТ***G.R. Azimova***SUCCESSSES IN ECONOMIC DEVELOPMENT – THE MAIN
CONDITION OF CREATING WORKPLACES**

УДК: 338.332.14

Макалада рыноктук экономиканын өнүгүшүн чет элдик тажрыйбаларды окуп үйрөнүүнүн негизинде рынок экономикасынын түптөлүү жана өнүгүү мезгилиндеги Кыргыз Республикасынын экономикалык өсүү маселелери каралууда. Кыргызстандын экономикасы улуттук, тарыхый, географиялык аспектке өзүнүн өзгөчөлүгүнө ээ экендиги жөнүндө жобо негизделүүдө. Ошондуктан макроэкономикалык саясатты жүргүзүүдө чет элдик тажрыйбаны тууроо эффективдүү өнүгүүнү жана ички дүң продукттун жогорку темпин камсыз кыла албайт. Кыргызстандын социалдык-экономикалык өнүгүшүнүн кемчиликтери жана жетишкендиктери анализденүүдө, ИДПнын өсүү темпинин, салыктар аркылуу бюджеттин кирешесинин өсүшүнүн, жаңы жумуш орундарын түзүү абалынын, калктын ишсиз жана жакырчылыгын жоюунун анализи жүргүзүлүүдө да, өлкөнүн экономикасынын туруктуу өнүгүшүн жана тиричилик деңгээлинин көтөрүлүшүн камсыз кылган иш-чаралар сунушталууда.

Негизги сөздөр: экономика, ички дүң продукт, өсүү темпи, бюджеттин кирешелери, жумуш орундары, иш менен камсыз болуу, жумушсуздук, жашоо деңгээли.

В статье рассматриваются вопросы экономического развития Кыргызской Республики в период становления и развития рыночной экономики на основе изучения зарубежного опыта развития рыночной экономики, обосновывается положение, что экономика Кыргызстана имеет свою специфику в национальном, историческом, географическом аспекте и поэтому копирование зарубежного опыта в осуществлении макроэкономической политики не обеспечит эффективного развития не может обеспечить высоких темпов валового внутреннего продукта. Анализируются успехи и недостатки в социально-экономическом развитии Кыргызстана, проводится анализ темпов роста ВВП, рост доходов бюджета на основе поступления налогов и состояние создания новых рабочих мест, сокращения безработицы и бедности населения, и предлагаются мероприятия по обеспечению устойчивого развития экономики страны и повышению уровня жизни.

Ключевые слова: экономика, валовой внутренний продукт, темпы роста, доходы бюджета, рабочие места, занятость, безработица, уровень жизни.

The article discusses the economic development of the Kyrgyz Republic in the period of formation and development of a market economy based on the study of foreign experience in the development of a market economy, substantiates the position that the Kyrgyz economy has its own specifics in the national, historical, geographical aspect and therefore copying foreign experience in implementing macroeconomic policies does not will ensure effective development can not provide high rates of gross domestic product. It analyzes the successes and shortcomings in the socio-economic development of Kyrgyzstan, analyzes the growth rate of GDP, the growth of budget revenues based on tax revenues and the state of creating new jobs, reducing unemployment and poverty of the population, and suggests measures to ensure the sustainable development of the country's economy and improve living standards.

Key words: economy, gross domestic product, growth rates, budget revenues, jobs, employment, unemployment, living standards.

Коренные изменения в социально-экономическом развитии страны вызвали изменения в занятости населения. В Кыргызской Республике произошло изменение в структуре самой занятости населения, которая по своим характеристикам отвечала структурным изменениям в экономике республики. Изменение структуры экономики и формирование многоукладной экономики способствуют появлению новых форм занятости: самозанятость, предприниматели, наемная рабочая сила, занятые неполный рабочий день. На сегодняшний день экономические реформы позволили сформировать рыночную экономику и добиться определенных успехов в экономическом развитии.

ИЗВЕСТИЯ ВУЗОВ КЫРГЫЗСТАНА, № 2, 2019

Основным макроэкономическим показателем является производство валового внутреннего продукта, который за период 2013-2017 годы имеет тенденцию роста, что видно на таблице 1.

Таблица 1

Валовой внутренний продукт Кыргызской Республики

	2013	2014	2015	2016	2017
Валовой внутренний продукт (млн. сомов)	355294,8	400694,0	430489,4	476331,2	520958,6
Валовой внутренний продукт (млн. долл. США)	7320,0	7428,7	6633,4	6 864,4	7562,6

Источник: Составлено по данным стат. сборников: Кыргызстан в цифрах. - Б.: Нацстатком Кыргызской Республики. За ряд лет.

С августа 2015 года экономический рост несколько замедлился, в основном из-за снижения розничных продаж в соответствующем периоде 2014 года, поскольку цены на продукты питания резко выросли. Структура ВВП в текущих ценах в 2017 году сложилась следующим образом: удельный вес сельского хозяйства составил 28,6%, производства промышленности - 14,9%, оптовой и розничной торговли, ремонта автомобилей, бытовых товаров и личных вещей - 18,3%, услуг транспорта и связи - 6,1%, строительства - 2,7%, туристических услуг гостиниц и ресторанов - 1,4%. В то же время доля промышленности в ВВП снизилась на уровень 2,4% пункта в годовом исчислении.

В 2017 году позитивные события еще более улучшили макроэкономическую ситуацию в некоторых сферах. По сравнению с 2016 годом, по данным Национального статистического комитета, в 2017 году ВВП увеличился на 3,1%, достигнув 113800,1 млн сомов. Причем наблюдается увеличение реального ВВП не включающего в себя производство на Кумторе, в размере 5,7%. Удельно на душу населения производство ВВП составило 21,8 тыс. сом, тем самым увеличившись на 1,7%. По данным таблицы 2, можно проследить общую ситуацию экономического развития страны.

Таблица 2

Динамика показателей экономического развития Кыргызской Республики, (%)

Показатели	2013	2014	2015	2016	2017
ВВП	110,9	104,0	103,9	104,3	104,6
Сельское хозяйство, охота и лесное хозяйство	102,7	99,5	106,2	102,9	102,2
Промышленность	135,9	98,4	96,9	105,9	110,3
Оптовая и розничная торговля, ремонт автомобилей и мотоциклов	107,3	108,6	107,1	108,0	103,5
Индекс потребительских цен, в % к декабрю предыдущего года	104,0	110,5	103,4	99,5	103,7

Источник: Составлено по данным стат. сборников: Кыргызстан в цифрах. - Б.: Нацстатком Кыргызской Республики. За ряд лет.

Достаточно эффективная денежно-кредитная политика дает возможность решать многие экономические и социальные проблемы, создает предпосылки стабилизации и развития национальной экономики. Ситуация на валютном рынке оставалась стабильной. Сом укрепился по отношению к доллару США. Средний официальный обменный курс доллара США по отношению к сому составил 67,16 сома за доллар, увеличившись на 2,1% по сравнению с 2016 годом.

На сегодняшний день банковский сектор является одним из самых динамично развивающихся в финансовой системе Кыргызской Республики. Коммерческие банки предоставляют широкий спектр кредитных, депозитных, расчетных и других банковских услуг.

Объем депозитов и депозитов, привлеченных в 2016 году к 2015 г., увеличился на 41 процент. Это, конечно, связано с низкой волатильностью между депозитами в иностранной валюте

ИЗВЕСТИЯ ВУЗОВ КЫРГЫЗСТАНА, № 2, 2019

и национальной валютой. Если сумма вкладов на период 1-5 лет в 2014 году составляла 154 млн. сомов, то в 2016 году она составила 458,2 млн. сомов, что на 304,2 млн. больше.

Расширение рыночных реформ в экономике Кыргызстана привело к кардинальным изменениям и совершенствованию системы налогообложения [1]. В следствии этого сформирована достаточно эффективная налоговая система обеспечивающая сбор налогов и позволяющая осуществлять регулирование национальной экономики. Фактором роста налоговых сборов за рассматриваемые периоды явился экономический рост и совершенствование законодательства. За период 2015-2017 гг. доходная часть госбюджета возросла почти в 1,4 раза или с 86,8

млрд. сом (27,9% ВВП) до 119,4 млрд сом (30,0% ВВП). Основным источником роста доходов бюджета являются налоги.

Поступление налогов за 2015-2017 годы вырос в 1,3 раза или с 63,9 млрд. сом (20,6% ВВП) до 82,6 млрд сом (20,8% ВВП). Самую большую долю в доходах бюджета занимает НДС, он составляет 15 процентов, следом идут неналоговые поступления и налоги с физических лиц. В период 2015-2017 годы была сохранена тенденция увеличения неналоговых доходов, наметившаяся в предыдущие годы. Неналоговые доходы бюджета за данный период увеличились с 26,7 млрд сом (5,6% ВВП) до 34,1 млрд сом (6,7% ВВП), или на 9,6 млрд сом.

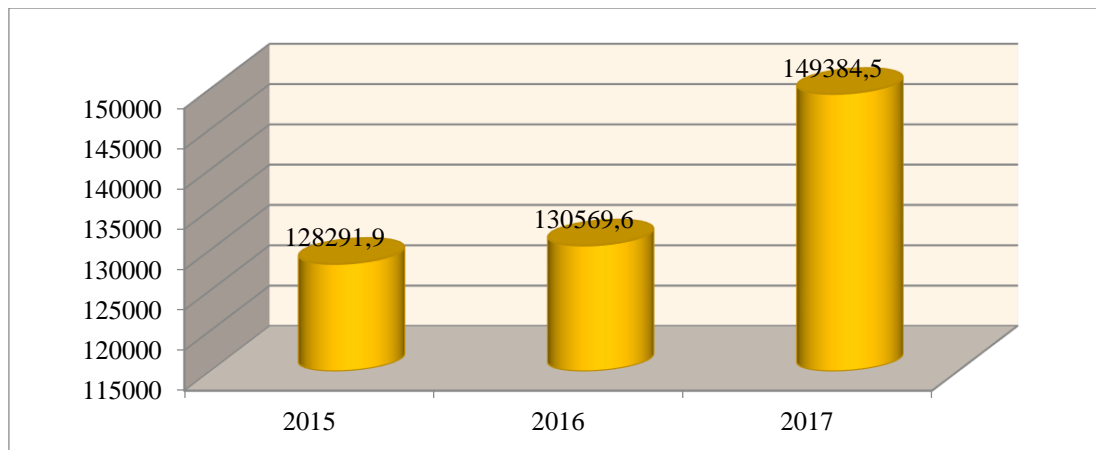


Рис. 1. Динамика доходов государственного бюджета Кыргызской Республики, млрд сом.

Поступления доходов бюджета за последние три года отмечены существенным ростом. Однако, несмотря на рост налоговых поступлений, бюджет Кыргызской Республики остается дефицитным, что видно из следующего рисунка.

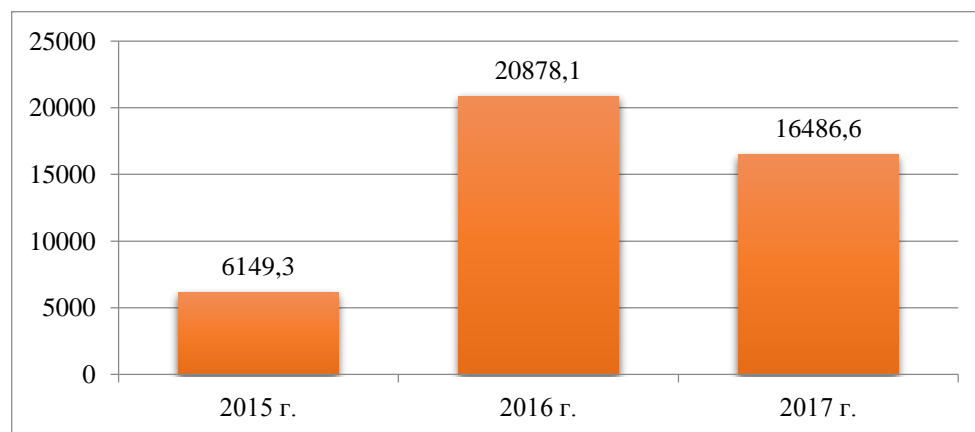


Рис. 2. Динамика дефицита бюджета Кыргызской Республики, млн сом.

ИЗВЕСТИЯ ВУЗОВ КЫРГЫЗСТАНА, № 2, 2019

В 2015 году дефицит бюджета Кыргызской Республики достиг 6149,3 млн сомов. Окончательная максимальная сумма дефицита в 2016 году составила 20878,1 млн сомов, что составляет 4,4% ВВП. Причина в том, что реализация доходов показывает, что страна еще не достигла ожидаемого уровня макроэкономического развития, производя экономические показатели. Дефицит республиканского бюджета на 2017 год составил 16486,6 млн сомов, что составляет 3,2 процента к ВВП. На покрытие дефицита бюджета предусмотрены источники финансирования в 14 миллиардов 83,3 млн сомов. Объемы инвестиций, финансируемые за счет внутренних источников, возросли на 10%, за счет внешних - на 1,5%.

Сложность ситуации в Кыргызской Республике с внешним долгом подтверждается тем фак-

том, что отношение отношения итоговой стоимости внешнего долга к ВВП приблизилось к пороговому значению, а отношение стоимости внешнего долга к годовому объему экспорта уже превысила свой уровень порога [2]. Данный показатель характеризует экономическую безопасность Кыргызстана и обеспечен внутренними причинами, основной является низкая эффективность экономики [3]. На конец 2017 года по данным Министерства финансов государственный долг (внутренний и внешний) Кыргызской Республики составил \$4,5 млрд долл. США. Из них \$4 млрд 15,22 млн (280 млрд 21,04 млн сомов) составляет государственный внешний долг, и \$429,46 млн (29 млрд 950,32 млн сомов) - государственный внутренний долг. В 2018 г. Кыргызстан начал следующий этап развития, так как в 2017 г. завершилась реализация Национальной стратегии устойчивого развития.

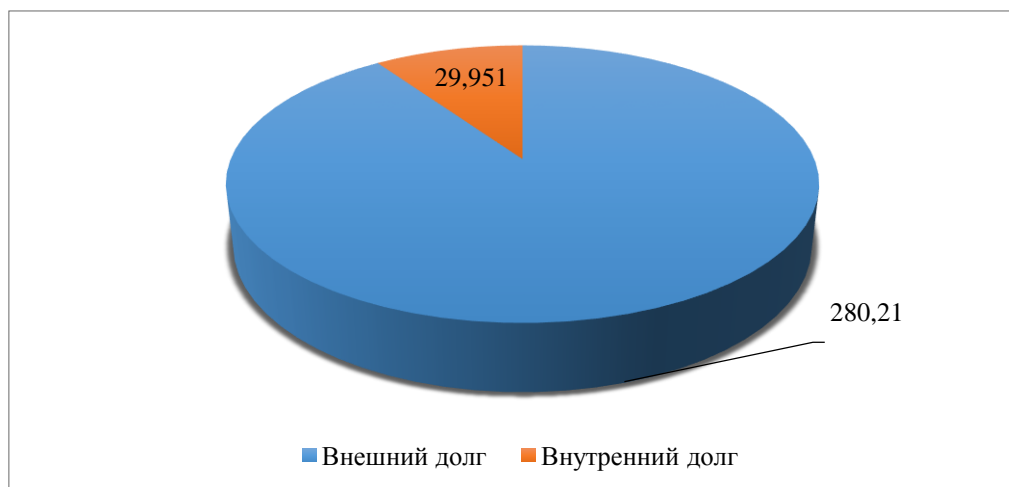


Рис. 3. Государственный долг Кыргызской Республики в 2017 г., млрд сом [6].

Для Кыргызстана иностранные кредиты составляют до сих пор подавляющую часть общего притока иностранных инвестиций в условиях недостаточного развития рынка ценных бумаг.

Следует отметить, что в экономическом развитии большой удельный вес занимает теневая экономика, доля которой возрастает ежегодно [4], что как правило обеспечивается влиянием увеличения объема производства в секторе домашних хозяйств.

Динамика объемов ненаблюдаемой и скрытой экономики
(в сопоставимых ценах)

Показатели	2012	2013	2014	2015
млрд. сомов				
Добавленная стоимость, полученная в результате скрытого и неформального производства (без учета сельского хозяйства)	61,7	70,5	92,8	102,3
в % к предыдущему году				
Валовый внутренний продукт	99,9	110,9	104,0	103,9
Ненаблюдаемая и скрытая экономика	101,6	110,8	121,5	106,6
2012 год = 100%				
Валовый внутренний продукт	105,9	117,4	122,1	126,9
Ненаблюдаемая и скрытая экономика	110,2	122,1	148,4	158,2

Источник: Составлено по данным стат. сборников: Национальные счета Кыргызской Республики. - Б., Нацстатком Кыргызской Республики, за ряд лет.

По данным таблицы можно наблюдать, что в 2015 году уровень ненаблюдаемой экономики увеличился на 5% по отношению с 2012 годом. Такой скачок увеличения произошел в 2014 году.

По данным Нацстаткома КР, объем ненаблюдаемой (скрытой и неформальной экономики), оцениваемой по производству, увеличился с 61,7 млрд. долларов США в 2012 году до 116,7 млрд сом, а в 2016 году ее доля в ВВП страны увеличилась с 13,1% до 19,9%.

Для расширения кредитования реального сектора экономики в условиях снижения экономической активности в стране Национальный банк в течение 2017 года предоставил экономике кредитных ресурсов на общую сумму 6,1 млрд. сомов.

Стабилизация экономического развития способствует повышению уровня жизни населения, снижению безработицы за счет роста создания рабочих мест. Действующие хозяйствующие субъекты создают рабочие места. Так, за 2016 год было создано 102,4 тыс. рабочих мест. Из них на предприятиях - 5,4 тыс. мест (5,3% от общего числа), в неформальном секторе – 94,7%. В

составе рабочих мест неформального сектора выделяются места созданные на индивидуальной основе (72,1 тыс. ед.) и в крестьянских (фермерских) хозяйствах – 24,8 тыс. ед.

Для более полного исследования ситуации проанализируем данные о создании рабочих мест по регионам страны. Так по состоянию на 1 января 2014г. общая численность вновь созданных рабочих мест составила 110951 ед. Из числа созданных новых рабочих мест 5,3% (5880 рабочих мест) были созданы на действующих предприятиях, т.е. в формальном секторе и 94,7% (105071 рабочих мест) в неформальном секторе - (83089 - на индивидуальной основе, и 21982 - в крестьянских, фермерских хозяйствах). Значительное количество созданных рабочих мест приходится на Чуйскую область (29170), город Бишкек (24401) и Джалал-Абадскую область (24275). Наименьший удельный вес созданных рабочих мест наблюдается в городе Ош (1456), Иссык-Кульской (3244) и Таласской (3218) областях. В 2017 году количество созданных рабочих мест в разрезе регионов выглядит следующим образом (рис. 4).

ИЗВЕСТИЯ ВУЗОВ КЫРГЫЗСТАНА, № 2, 2019

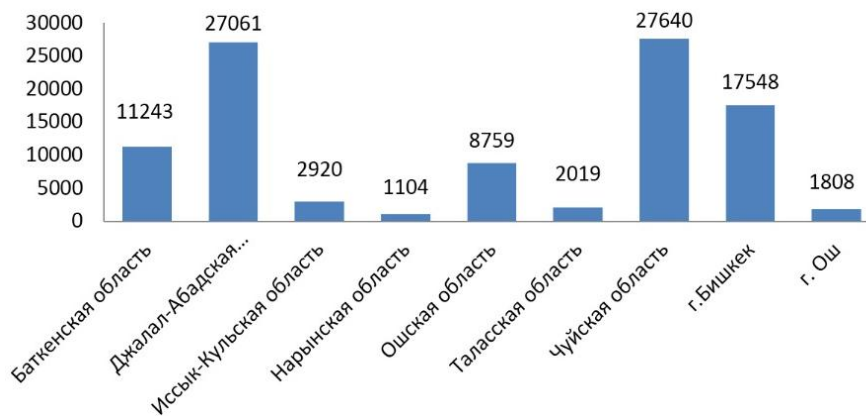


Рис. 4. Количество созданных рабочих мест в 2017 г., единиц.

В Кыргызской Республике, поскольку 65% – это сельское население, то преобладающим является работа не по найму, а в семейном бизнесе, в фермерских, крестьянских хозяйствах. Доля наемных работников равняется 47,6%, а не наемные работники составляют 53,3%. Анализ численности созданных рабочих мест по сферам экономической деятельности за период с 2014-2017 гг. в Кыргызстане позволил выявить, что в целом за последние 4 года создание рабочих мест сократилось, так в 2014 г. было создано 110252 -

рабочих места, а в 2017 г. - только 100102 места или на 10150 меньше в целом по республике (табл. 4). Причем сельское хозяйство занимает первое место по созданию рабочих мест в Кыргызстане, по сравнению с 2014 г. их стало больше на 14% - 33146 мест, а в 2017 г. они создали уже 30375 рабочих мест. Это говорит, что в данный момент сельское хозяйство снизило темпы создания рабочих мест. Такая же ситуация и в промышленности и в строительстве, где каждый год уменьшается число вновь созданных мест.

Таблица 4

Число вновь созданных рабочих мест по видам экономической деятельности, ед

Виды экономической деятельности	2014	2015	2016	2017
Всего	110252	109676	102393	100102
Сельское хозяйство лесное хозяйство и рыболовство	33146	34501	33650	30375
Добыча полезных ископаемых	212	42	131	38
Промышленность	5231	5424	7629	5377
Подача электроэнергии, газа, пара и кондиционирования	91	115	31	15
Водоснабжение; канализация, управление отходами и восстановительные работы	906	2898	1464	505
Строительство	8426	8602	8326	8362
Торговля	30754	27051	22149	21887
Ремонт моторных транспортных средств и мотоциклов	30754	27051	22149	21887
Транспортировка и хранение	7083	3905	4528	5471
Проживание и питание	3927	3908	2250	2446
Информация и коммуникация	562	283	227	776
Финансовая и страховая деятельность	635	441	325	270
Операции с недвижимостью	684	2507	1202	596
Государственное управление	398	281	333	365
Образование	2140	2497	1924	2244
Здравоохранение	963	1219	996	743

Источник: Составлено по данным стат. сборников: Кыргызстан в цифрах. - Б.: Нацстатком КР. За ряд лет.

ИЗВЕСТИЯ ВУЗОВ КЫРГЫЗСТАНА, № 2, 2019

Так, в 2017 г. в промышленности они увеличились и составили 5377 рабочих мест (4% от общего числа созданных рабочих мест), а в 2014 было создано 5231 рабочих мест, а в строительстве создано 8426 в 2014 году, а в 2017 было создано 8362 рабочих места или на 7% меньше. В торговле тоже наблюдаются темпы снижения по созданию новых рабочих мест, так в 2014 г. было создано - 30754, а к 2017 г. - 21887.

На современном этапе благосостояние народа республики характеризуется низкими дохода-

ми, качественными изменениями уровня и структуры потребления [5]. Следует подчеркнуть, что за годы трансформационного периода произошла деиндустриализация экономики Кыргызстана, республика превратилась в аграрную страну, с низким уровнем возможности трудоустройства населения. Большое количество населения страны живет в сложных условиях, которые не отвечают социальным стандартам и это, прежде всего, низкая заработная плата, динамика ее движения видна на рисунке 5.

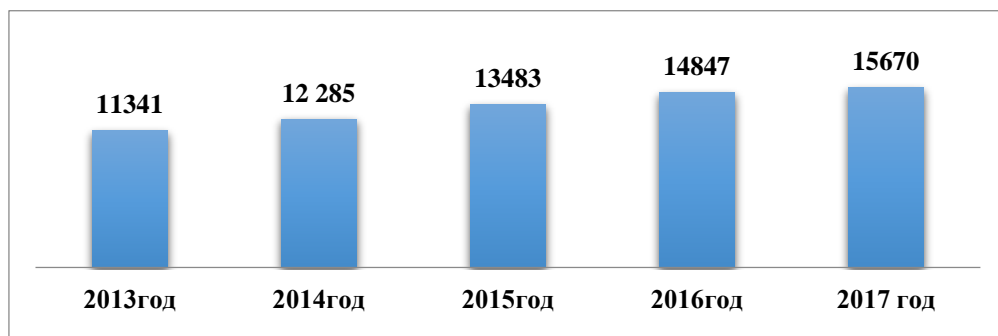


Рис. 5. Размер среднемесячной заработной платы, (сомов) [6].

В Кыргызской Республике в 2016 году была самая низкая заработная плата по сравнению с другими странами, входящими в ЕАЭС, в Армении - 173,5 тыс. драмов (\$363), в Беларуси – \$361, в Российской Федерации - 36,7 тыс. руб. (\$549), в Казахстане - 142,8 тыс. тенге (\$418). Имеется большая дифференциация заработной платы по регионам республики.

Среднемесячная заработная плата в 2018 г. по прогнозу Министерства финансов КР должна составить 16,6 тыс. сомов и по сравнению с 2016 годом средняя заработная плата вырастет на 2 тыс. 85,8 сома, а в сравнении с 2017 г. - на 1 тыс.

74,6 сома. К 2019 г. (по сравнению с 2018 г.) ожидается ее увеличение на 1 тыс. 156,3 сома, к 2020 году - на 2 тыс. 407,2 сома. ВВП на душу населения в 2018 году должны по прогнозу составить 88,8 тыс. сомов. Прожиточный минимум вырастет на 233,3 сома, составив 5,2 тыс. сомов.

Несмотря на рост заработной платы, среднедушевые доходы населения еще на 11,2% отстают от величины прожиточного минимума, который на конец 2017 г. составил 4900,8 сома. Сама же величина прожиточного минимума в среднем на душу населения в месяц по сравнению с 2015 годом снизилась на 5,5 процента.

Таблица 5

Основные показатели уровня жизни в Кыргызской Республике

Показатели	2013	2014	2015	2016	2017
Величина прожиточного минимума в среднем на душу населения, сомов в месяц:					
Все население	4599,2	4981,5	5183	4794,3	4900,8
Население трудоспособного возраста	5139,7	5563,2	5799,8	5352	5479,05
Население пенсионного возраста	4097	4434,4	4637,2	4303,7	4392,9
Соотношение величиной прожиточного минимума (ПМ), в процентах					
Среднемесячной начисленной заработной платы	220,7	220,8	232,5	277,4	290
Среднего размера назначенной месячной пенсии	110	106	106	121,6	127,0

Источник: Составлено по данным стат. сборников: Уровень жизни населения КР. - Б.: Нацстатком КР. За ряд лет.

ИЗВЕСТИЯ ВУЗОВ КЫРГЫЗСТАНА, № 2, 2019

Несмотря на то, что средняя за месяц заработная плата сохранила положительную динамику роста и на начало 2017 года составляет 277,4% среднего душевого дохода населения, заработная плата не соответствует прожиточному минимуму и это становится причиной бедности. В категорию бедных попадают новые группы населения (безработные, граждане, имеющие на своем иждивении несовершеннолетних детей или инвалидов, а также все те, у кого доход ниже указанного уровня. Исходя из этого, указанный разрыв они покрывают из разных источников получения доходов, в основном, неофициальных. Следует особо подчеркнуть, что при формировании рыночных отношений произошла либерализация всех факторов, и постепенного подтягивания цен на них до уровня среднемировых, при этом это не коснулось только трудового фактора.

Уровень бедности в 2017 г., рассчитанный по потребительским расходам, в целом по республике сформировался в 25,6%, что составляет почти 1,5 млн человек, а в 2015 году бедных было 1,9 млн человек или 32,1%, это означает, что уровень бедности сократился по сравнению с прошлым годом на 6,7 процентных пункта. Уровень крайней бедности составил 0,8% или 49

тыс. человек и по сравнению с прошлым годом, снизился на 0,4 %-ных пункта. Из общего количества бедного населения, большой удельный вес (74%) проживала в регионах страны.

Численность населения Кыргызской Республики в 2017 году составляла 6,2 млн. человек. Самые высокие показатели естественного прироста соответствуют в Баткенской, Джалал-Абадской и Ошской областям. Поэтому, в Кыргызстане зафиксирована продолжительная динамика популяции. За период 2013-2017 гг. эта тенденция постоянно возрастала, и это привело к росту населения Кыргызстана с 5,6 млн чел. почти до 6,2 млн. человек. Естественно это ведет к росту экономически активного населения, его численность в 2017 г. составила 61,1% всего населения. С одной стороны республика имеет высокий трудовой потенциал, но в то же время увеличение трудоспособного населения в условиях кризисного и посткризисного периода, ведет к безработице, рынок труда становится трудоизбыточным [7]. Это означает, что национальный рынок труда находится в разбалансированном состоянии, имеет место несоответствие спроса и предложения рабочей силы (табл. 6).

Таблица 6

Состояние рынка труда Кыргызской Республики

Годы	Экономически активное население, тыс. чел.	Занятое население, тыс. чел.	Безработные, тыс. чел.	Экономически неактивное население, тыс. чел.	Уровень занятости, в %	Уровень безработицы, в %
2013	2468,7	2263,0	205,7	1483,9	57,2	8,3
2014	2504,2	2302,7	201,5	1511,9	57,3	8,0
2015	2544,3	2352,1	192,2	1534,3	57,7	7,6
2016	2547,4	2363,7	183,7	1593,0	57,1	7,2
2017	2525,2	2351,2	174,0	1678,0	55,9	6,9

Источник: Составлено по данным стат. сборников: Занятость и безработица. Итоги интегрированного выборочного обследования бюджетов домашних хозяйств и рабочей силы. - Б.: Нацстатком КР. За ряд лет.

Экономически активное население в 2017 году составило 2525,2 тыс. человек, численность занятого населения по Кыргызстану составила 2351,2 тыс. человек и увеличилась по сравнению с 2013 годом на 88,2 тыс. человек, уровень занятости – 55,9%, уровень безработицы – 6,9%. Численность человек, официально вставших на учет по безработице, по данным официальной статистики составляет 57,6 тысяч человек, таким образом уровень официально зарегистрированной безработицы равен 2,3%.

Самая весомая категория безработных в возрасте 20-29 лет, то есть наибольший уровень безработицы отмечается среди молодежи. Число безработных женщин в возрасте 30-39 (репродуктивный возраст) несколько превышает число безработных мужчин в этом возрасте. Наряду с этим, безработных женщин в возрасте 20-29 лет меньше, чем безработных мужчин этой возрастной категории.

Приведенные данные о состоянии экономического развития и уровне жизни населения Кыргызской Республики свидетельствуют о том, что эти важные показатели имеют положительную динамику. Но в то же время этот процесс имеет противоречивую тенденцию. Такая ситуация складывается потому, что с одной стороны идет рост доходов субъектов хозяйственной деятельности, что способствует росту доходов бюджета страны и ежегодно происходит рост ВВП. С другой стороны, в стране имеет место хронический дефицит государственного бюджета, низкая заработная плата, бедность населения, безработица, широко распространена коррупция, имеется отсталая научно-производственная база, высокий износ основного капитала. Эти негативные процессы в социально-экономическом развитии создают неустойчивость в развитии и ограничивают возможности в повышении уровня жизни населения, а также создают угрозу экономической безопасности стране и снижают положительный образ Кыргызстана на мировой арене [8].

Проведенный анализ экономического развития и социальных тенденций в Кыргызстане, говорит о том, что в экономической системе Кыргызской Республики существуют объективные обстоятельства, проблемы, которые заключаются в следующем.

В следствии не развитости инфраструктуры железнодорожных перевозок, доставка товаров доставляет большие сложности, а таможенные процедуры сопровождаются дополнительными финансовыми и временными затратами. Поэтому, многие товары из областей могут потребляться или только на внутреннем рынке, а если их перевозить в другие регионы или другие страны, это значительно увеличивает стоимость большинства грузов, что даже доставка их в Бишкек становится невыгодной. Так, например, в Бишкек уголь из северных районов Казахстана завозить выгоднее и удобнее, чем из кыргызских разрезов Кара-Кече и Таш-Кумыр. Зачастую Российский рис выигрывает в цене у баткенского или узгенского, хотя их выращивают на территории Кыргызской Республики. Также это проявляется в миграции населения, из различных сельских регионов, особенно южных. Там невыгодно работать по причине низкой заработной платы или недостаточного количества свободных мест использования неквалифицированного труда.

Только после 25 лет политической независимости Кыргызстан получил страновой рейтинг от рейтинговых агентств. Это означает, что Кыргызстан до этого времени не имел доступа к международному капиталу. Кроме того, не разработаны четкие критерии оценки деятельности республиканского правительства и местных органов власти. Поэтому невозможно правильно оценить эффективность их деятельности. Это же относится и к компаниям с государственным участием, которые или убыточны, или работают, но у них ведется непрозрачная финансовая отчетность и управление. Что касается государственных предприятий, то они вообще на сайтах не размещают свои финансовые и аудиторские отчеты.

Необходимо признать, что наш внутренний рынок не обеспечивает в полной мере рост отечественного производства в стране, вследствие небольшой емкости и низкой платежеспособности населения. Но вступление Кыргызской Республики в ЕАЭС обеспечило взаимный доступ отечественных производителей на рынки стран этого интеграционного объединения. Этот процесс по мере решения ряда организационных вопросов, особенно связанных с организацией сертификации продукции, постепенно набирает

обороты, и Кыргызская Республика может сбывать произведённые товары и сельхозпродукцию в Казахстан и Россию.

Страна слабо контролирует свои минеральные ресурсы. В горнодобывающей промышленности основной источник доходов государственного бюджета Кумтор, который дает почти половину всего промышленного производства в стране. История мировой экономики, констатирует тот факт, что не важно сколько природных ресурсов имеет страна, а важно то, кто контролирует минерально-сырьевые запасы страны. И кто распоряжается доходами от использования природных ресурсов. Например, рудник Кумтор не контролируется властями Кыргызской Республики, а находится в управлении транснациональных компаний, и можно констатировать тот факт, что эта ситуация с течением времени никак не меняется.

Кыргызстан имеет достаточно большие залежи золотых и металлических руд, других полезных ископаемых, которые можно использовать как локомотив экономического развития. Большие перспективы имеются у гидроэнергетики страны, которая имеет высокий энергетический потенциал. Все это говорит о том, что экономика Кыргызстана имеет хорошие перспективы роста, но пока в стране не выработана четкая стратегия в эффективном распоряжении имеющимися ресурсами.

Применение технологий блокчейн позволит вести более строгий учет и контроль за счет распределенных баз данных, снизит возможности подлогов и махинаций, что позволит уменьшить теневую экономику [9]. Важно сократить оборот наличности за счет увеличения доли безналичных платежей в экономике Кыргызской Республики, где торговля ведется преимущественно наличными деньгами. Необходимо использовать

опыт Казахстана, России, Китая где основная доля потребительских расходов обеспечивается безналичными платежами.

Литература:

1. Кошкокова Н.Ж. Развитие налоговой системы Кыргызстана в период становления и развития рыночной экономики. / Российское предпринимательство, 2017. - Том 18. - № 24. - С. 4341-4350. doi: 10.18334 /rp.18.24.38547
2. Орозов М. Внешнеэкономическая политика Кыргызстана на пороге нового века. // Мировая экономика и международные отношения. - 2015. - №2. - С. 13.
3. Осмонов З.Б. Сущность угроз экономической безопасности, их классификация и характеристика. / Республиканский научно-теоретический журнал «Известия вузов Кыргызстана», №1. - Бишкек, 2018. - С. 122-126.
4. Савин В.Е., Гапурбаева Ш.Р. Масштабы теневой экономики и определение размеров теневой занятости населения в Кыргызской Республике. / Российское предпринимательство, 2017. - Том 18. - №24. - С. 4351-4366. doi: 10.18334/rp.18.24.38623
5. Савина С.Е., Джакубов Н.К. Социальная защита и рынок труда в Кыргызской Республике. // Экономика труда. - 2018. - Том 5. - №1. - С.295-312. - doi: 10.18334/et.5.1.38852.
6. Кыргызстан в цифрах. НСК КР. - Бишкек, 2018.
7. Азимова Г.Р. Создание рабочих мест с учетом демографических факторов на рынке труда. / Республиканский научно-теоретический журнал «Наука, новые технологии и инновации Кыргызстана», №6. - Бишкек, 2018. - С. 64.
8. ШОС как фактор интеграции: фундаментальное исследование / Под редакцией А.И. Салиева. - Бишкек, 2012. - С. 212-215.
9. Fedor Ya. Legotin; A.Kocherbaeva; Viktor E. Savin. Prospects for Crypto-Currency and Blockchain Technologies in Financial Markets // Revista Espacios. Vol. 39 (Number 19) Year 2018. Page 26.
10. Программа содействия занятости населения и регулирования внешней трудовой миграции до 2020 года Постановление Правительства Кыргызской Республики от 6 сентября 2013 года №485.

Рецензент: к.э.н., доцент Мамытов А.С.