

**ГЕОГРАФИЯ ИЛИМДЕРИ**  
**ГЕОГРАФИЧЕСКИЕ НАУКИ**  
**GEOGRAPHIC SCIENCE**

*Тоқмагамбетова Р.Ю.*

**ҚАЗАҚСТАН РЕСПУБЛИКАСЫНЫҢ АГРАРЛЫҚ ЖӘНЕ ӨНДІРІСТІК  
 АУДАНДАРЫНДА ДЕМОГРАФИЯЛЫҚ ҮРДІСТЕР ДАМУЫНЫҢ ӘЛЕУМЕТТІК  
 АСПЕКТІЛЕРІ**

*Токмагамбетова Р.Ю.*

**СОЦИАЛЬНЫЕ АСПЕКТЫ РАЗВИТИЯ ДЕМОГРАФИЧЕСКИХ ПРОЦЕССОВ В  
 ПРОМЫШЛЕННЫХ И АГРАРНЫХ РЕГИОНАХ РЕСПУБЛИКИ КАЗАХСТАН**

*R. Yu. Tokmagambetova*

**SOCIAL ASPECTS OF DEVELOPMENT OF DEMOGRAPHIC PROCESSES IN  
 INDUSTRIAL AND AGRICULTURAL REGIONS OF THE REPUBLIC OF KAZAKHSTAN**

УДК: 911.3: 312:504 (574.5)

*Мақалада эколого-демографиялық үрдістер дамуының әлеуметтік факторлары және олардың әртүрлі экономикалық бағыттағы (индустриалды-өнеркәсіптік ауданда – Атырау облысы және ауыл шаруашылық ауданда – Қызылорда облысы) аудандары үшін айырмашылықтары қарастырылған.*

*Кілт сөздер: жалпы аудандық өнім, халықтың өмір сүру деңгейі, ақшалай табыс, нақтылы жалақы мөлшері.*

*В статье рассмотрены социальные факторы развития эколого-демографических процессов и их отличия для регионов с различной экономической направленностью (в индустриально-промышленном регионе – Атырауской области и сельскохозяйственном регионе – Кызылординской области).*

*Ключевые слова: валовой региональный продукт, уровень жизни населения, денежные доходы, номинальная заработная плата.*

*In the article are considered social factors of development of ecological-demographic processes and their differences between the regions with different economic direction (industrial region of Atyrau oblast and agricultural region of Kyzylorda oblast).*

*Key words: gross regional product, level of living of population, money income, nominal wages.*

Социальные факторы развития эколого-демографических процессов относятся к наиболее важным, и определяющим демографическую структуру природно-хозяйственных систем (ПХС). Нами рассмотрены эколого-демографические процессы в индустриально-промышленном регионе – Атырауской области и сельскохозяйственном регионе – Кызылординской области, что непосредственно определяется доминирующими отраслями экономического развития.

Уровень социально-экономического развития регионов зависит от распределения фонда

потребления, от соотношения доходов и потребления национального продукта. Социально-экономические процессы влияют на миграцию населения, демографическую ситуацию, уровень образования и квалификации кадров, обеспеченность трудовыми ресурсами, что в свою очередь влияет на эффективность общественного производства областей. Экономический потенциал ПХС оценивается показателем Валового регионального продукта (ВРП), наибольшая доля которого принадлежит регионам с индустриально-промышленной направленностью экономики. За последние двадцать пять лет удельный вес отдельных областей в структуре ВРП заметно изменился. Более чем трехкратное увеличение доли Атырауской области (с 3,0% в 1990 г. до 10,3% в 2015г.) связано с весьма динамичным развитием нефтедобывающей отрасли. В частности, наибольший объем добываемого углеводородного сырья приходится на нефтедобывающие предприятия этой области. В 2015 г. наиболее высокий показатель ВРП на душу населения, превысивший среднереспубликанское значение в 3,1 раза, был отмечен в Атырауской области и составил 7171,2 тыс. тенге. Повышение качества жизни населения за счет интенсивного развития нефтегазовой и химической промышленности в Атырауской области, с одновременным расширением сферы малого и среднего бизнеса предопределили приоритет горнодобывающей промышленности [1-3].

Уровень социально-экономического развития Кызылординской области до периода экономических реформ характеризовался как самый низкий в республике. Постановлением Верхов-

ного Совета Республики Казахстан от 18 января 1992г. «О неотложных мерах по коренному преобразованию условий проживания населения Приаралья» Казахская часть Приаралья объявлена зоной экологического бедствия. Основная причина заключалась в отсутствии притока капитала. Удельный вес ВРП региона в 2015г. в общем объеме составил 2,9%. В Кызылординской области за 2015г. продукции сельского хозяйства произведено на 45,0 млрд. тенге, что в 5 раз больше чем, в 2000 г. (8,6 млрд. тенге). Повышение результативности производства на региональном и на республиканском уровне невозможно без создания оптимальных условий воспроизводства рабочей силы, а также для привлечения и закрепления трудовых ресурсов в наиболее перспективных в экономическом отношении районах [1,2,4].

Экономическое развитие регионов предопределило *уровень жизни населения*, находящийся в прямой зависимости от экономики области. Сопряженный анализ регионов с различными доминирующими отраслями экономики наглядно демонстрирует имеющиеся различия. За основные индикаторы уровня жизни населения приняты: размеры денежных доходов населения, размер заработной платы, прожиточного минимума, средний размер назначенной пенсии. Уровень жизни населения определяется также занятостью населения, жилищными условиями, уровнем бытового, культурного, здравоохранительного обслуживания, степенью развития инфраструктуры и социальной сферы.

В последние годы наблюдается рост денежных доходов населения по всем модельным регионам Республики. Если величина среднедушевых номинальных денежных доходов населения в среднем по республике за 15-летний период с 2000 по 2015 гг. увеличилась почти в 17 раз, то в наиболее высокодоходной Атырауской области уровень номинальных денежных доходов, за счет развития в области нефтедобывающей отрасли возрос почти в 30 раз, превысив среднереспубликанский показатель в 2 раза (рисунок 1). В остальных регионах также наблюдается рост номинальных денежных доходов, но они ниже среднереспубликанского уровня. В сельскохозяйственных регионах также отмечается рост номинальных денежных доходов, так в Кызылординской области показатель увеличился за пятнадцатилетний период в 12,6 раз и в 2015г. составил 51581 тенге на душу населения [1,2]. Росту среднедушевых доходов населе-

ния в регионах способствовало повышение уровня среднемесячной заработной платы, минимальной заработной платы, среднемесячного размера пенсии. Отмечается также рост реальных денежных доходов населения в регионах. В структуре денежных доходов в среднем по республике 80,4% составляют доходы от трудовой деятельности. В индустриально-промышленных регионах, где заработная плата является основным доходом, это значение варьирует от 87 до 71%, в сельскохозяйственных, где у населения имеется еще дополнительный заработок от домохозяйств – от 76% до 74 [1,2]. Анализ динамики величины среднемесячной номинальной заработной платы показал, что с 2000 г. по 2015 г. наблюдается стабильный рост заработной платы по РК в 8,8 раза, в исследуемом регионе с сельскохозяйственной направленностью экономики в 7,0 раза, в индустриальной области – в 7,5 раз. (Рисунок 2).

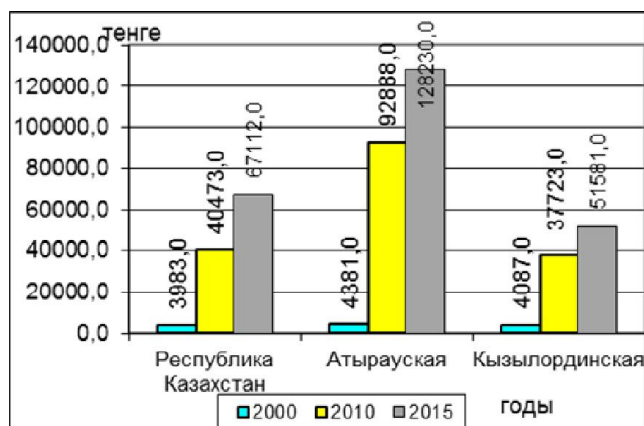


Рис. 1. Динамика номинальных денежных доходов населения

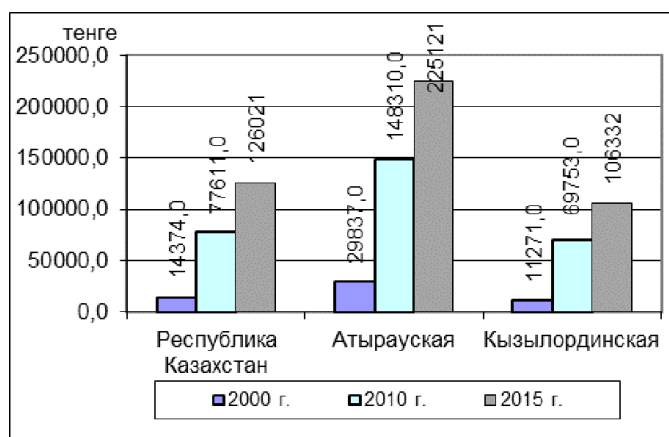


Рис. 2. Динамика номинальной заработной платы одного работника, тенге.

Социально-эколого-экономические условия РК определяют ценовую разницу продуктов питания, и соответственно величину *прожиточного минимума*. При среднереспубликанском значении 19647 тенге на душу населения в

месяц в 2015г. наиболее высокие значения были отмечены в Атырауской области (20297 тенге), наиболее низкие – в Кызылординской области (18121 тенге) (Рисунок 3).

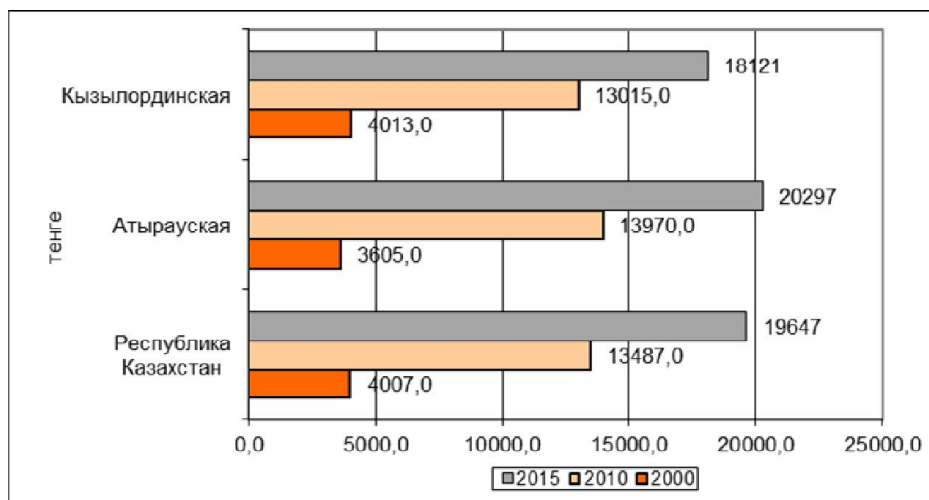


Рис. 3. Динамика величины прожиточного минимума на душу населения в месяц, тенге

Динамика величины прожиточного минимума в РК за пятнадцатилетний период показывает его стабильный рост, в частности, отмечается его увеличение в 4,9 раза. Данный показатель возрос в 4,5 раза в Кызылординской области и 5,6 раз в Атырауской области. Распределение доходов среди населения неравномерное: в 2000 г. доля населения, имеющего доходы, использованные на потребление, ниже величины прожиточного минимума составляла 31,8% и к 2015 г. сократилась до 2,7%. Этот показатель в Кызылординской области варьирует с 51,6% до 2,7%, в Атырауской области – с 49,6% до 2,8%.

Другим важным показателем уровня жизни являются *денежные расходы* населения. Рост денежных доходов населения сопутствует увеличению его денежных расходов. Среднедушевые расходы обследуемых домашних хозяйств республики в 2015 г. сложились в размере 462027 тенге, наиболее высокие расходы отмечались в Атырауской области (417417 тенге), наиболее низкие – в Кызылординской области (346302 тенге). Причем, для горожан этот показатель выше в 1,44 раза, чем у сельчан. Потребительские расходы составляют в РК – 92,4%, в сельскохозяйственном регионе – 89,7%, в промышленном – 90,2% [1,2].

Анализ по продовольственным показателям (рисунок 4) потребления продуктов питания показывает что, потребление хлебных продуктов и

крупяных изделий, а также картофеля ниже нормативных показателей по регионам. Потребление жителями Казахстанского Приаралья почти всех основных продуктов питания, кроме овощей, бахчевых и хлебных продуктов самое низкое в РК.



Рис. 4. – Потребление продуктов питания на душу населения [2].

Региональная дифференциация комплекса условий жизнедеятельности приводит к ряду значительных аномалий демографических процессов, негативно отразившихся на воспроизводстве трудового потенциала.

*Занятость* населения является одним из важных факторов, обуславливающих эколого-демографическую ситуацию регионов РК.

Численность экономически активного населения в Кызылординской области с 2000 г. по 2015 г. увеличилась с 234,2 тыс. чел. до 325,2 тыс. чел. и прирост составил 91,0 тыс. чел.; в Атырауской области эти показатели составили 249,5 тыс. чел [1,2]. В Кызылординской области социально-экономическая и геоэкологическая ситуации оказали негативное влияние на демографическую структуру населения. Трудовые ресурсы являются важным фактором развития и размещения производства. Для Казахстанского Приаралья характерны высокая «заменяемость» трудоспособных поколений, что создает благоприятные условия обеспеченности занятости населения на перспективу и значительные потенциальные возможности вовлечения в общественное производство трудовых ресурсов. Уровень экономической активности населения Кызылординской области в 2015 г. составил 67,2%. С 1960 г. происходит рост занятого населения в сельском хозяйстве и к 2000 г. число занятых в этой отрасли составило 11,9 тыс. чел. или 14,0% от всего занятого населения области к 2015 г. численность их возросла до 32,7 тыс. чел. или 11% от всего занятого в отраслях экономики населения области. Существующая отраслевая структура в регионе никогда не обеспечивала максимальную занятость населения, что привело к возникновению такого социального явления как безработица. [1]. С начала 90-х годов в официальной статистике появляется новый термин «безработные». Для Кызылординской области характерна тенденция резкого роста зарегистрированных безработных в период 1993-1999гг., когда максимальное количество их составило 41 тыс. человек. С 2000г. численность безработных, по официальным данным, сократилась с 37,2 тыс. чел до 16,2 тыс. чел. в 2015 г., уровень безработицы в регионе составил 5,0% [2]. Дефицит водных ресурсов, опустынивание, сложности адаптации человека к экстремальной ситуации в Аральском бассейне вызывают острую необходимость ускоренного роста отраслей социальной инфраструктуры.

Атырауская область в Прикаспийском регионе, являясь крупным индустриальным центром, наращивает темпы производства, внедряя современные технологии и привлекая крупных инвесторов в нефтегазовую отрасль РК. Анализ

экономического и социального развития области демонстрирует стабильное развитие отраслей экономики. Выбранная стратегия развития направлена на достижение долгосрочных результатов, структурную модернизацию экономики, улучшения качества жизни населения, экономическую устойчивость регионов РК.

Сопряженный анализ статистических показателей социально-экономического развития Атырауской области и РК, показал высокий уровень валового регионального продукта на душу населения в республике, наибольший уровень средней номинальной заработной платы в Казахстане, значительные инвестиции, позитивное демографическое развитие в частности. Неблагоприятная экологическая обстановка, связанная с негативным техногенным воздействием, вызывает высокий уровень заболеваемости населения и смертности детей в возрасте до 1 года. В тоже время отмечается недостаточное развитие сельскохозяйственного производства, что приводит к неудовлетворительному обеспечению продуктами питания. Ухудшение социально-экономического состояния региона и уровня жизни населения непосредственно повлияло на демографическую ситуацию населения проживающего в аридной Кызылординской ПХС.

Таким образом, социально-экономический уровень населения Кызылординской области обусловлен действием факторов, которые можно разделить на две категории: одни вытекают из естественно-географических условий, другие из социально-экономических. Уровень жизнеспособности населения Кызылординской ПХС определяется системой экологических, социально-экономических показателей, последние дают возможность определить уровень депрессивности по отношению к показателям устойчивого развития.

#### Литература:

1. Региональный статистический ежегодник Казахстана, 2001. Статсборник/ Алматы, 2001. -380с.
2. Регионы Казахстана в 2015 г. Статсборник.-Астана 2016. - 456 с.
3. Крылова В.С., Маканова А.У., Токмагамбетова Р.Ю. Эколого-экономическое состояние Атырауской области / Жур. «Гидроэкология и метеорология», №4, 2009 г. – с. 75-86.

Рецензент: д.г.н., профессор Медеу А.Р.